

# TRASSIER-FLIESEN

## Abgrenzung von Korridoren, Sicherheitszonen, Navigationsmarkierungen

### Produktbeschreibung

Trassier-Fliesen stellen eine Lösung für alle dar, die nach einer Möglichkeit suchen, einen reservierten Raum abzutrennen, Sicherheitszonen und Flure abzustecken, oder ihren Raum durch die Gestaltung zu etwas Besonderem machen möchten.

Die Trassier-Fliesen können als schmale oder breite Fliesen ausgeführt werden. Die Zusammensetzung dieser Fliesen ergibt eine Grundfliese (Industry, Industry Ultra, XL). Dadurch können sie mit klassischen Fliesen ganz nach eigenen Vorstellungen kombiniert werden.

Im Falle, dass die gesamte Bodenfläche abgegrenzt sein soll, können die Trassier-Fliesen auch mit Ecken ergänzt werden.

### Anwendungsbereich:

- Korridore für die sichere Bewegung von Personen in Produktions- und Industriegebäuden.
- Handhabungswege für die Bewegung von Kommissionier- und Regalanlagen.
- Richtungsleitstreifen, die die Orientierung in den Innenräumen erleichtern.
- Abstecken von Flächen für die Lagerung von Waren oder Lagermaterial.
- Markierung von Parkplätzen in Garagen.
- Designelement für alle Ausführungen von Innenräumen (Produktion, Lager, Service, Fitnessstudio, Garage, Messestand, usw.).

### Verlegemuster für Trassier-Fliesen

#### 1. In einer Fläche

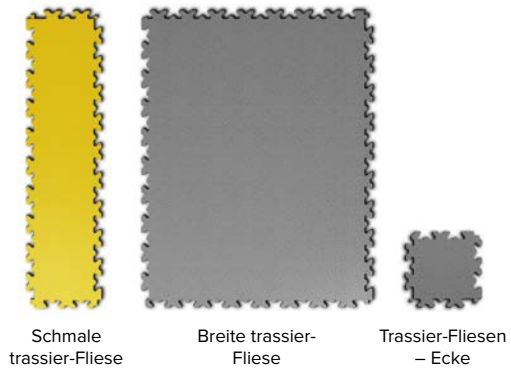
E	B	B	B	B	B	E
	A	A	A	A	A	
E	B	E	E	E	B	E
	V	V	V	V	V	
E	B	B	B	B	B	E

#### 2. Am Rande des Bodens


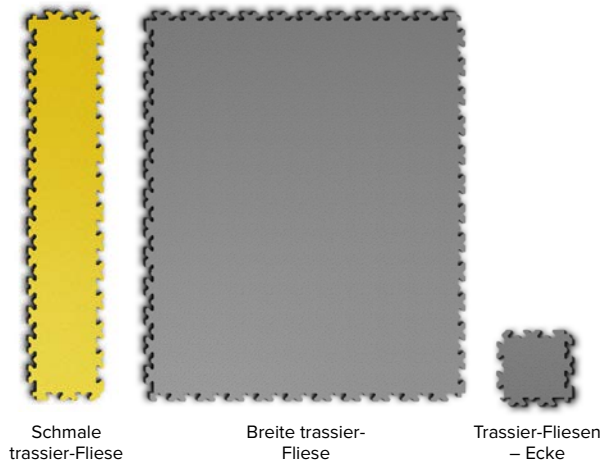
C	A	A	A	A	A	A	A	C
A	E	E	E	E	E	E	E	A
A	E	E	E	E	E	E	E	A
C	V	V	V	V	V	V	V	C

	Schmale trassier-Fliese		Trassier-Fliesen – Ecke
	Breite trassier-Fliese		Ganze Fliese

#### Fortelock Industry, Industry Ultra



#### Fortelock XL



### Wichtige Hinweise

Vor dem Verlegen der Fliesen ist es notwendig, sich mit dem Inhalt des Dokuments Technisches Datenblatt für Fortelock-Fliesen vertraut zu machen. Befolgen Sie bei der Fliesenverlegung die Anweisungen in der Anleitung zur Verlegung von Fliesen. Die Reinigung und Pflege der Fliesen muss gemäß den Empfehlungen in dem Dokument Pflege, Reinigung und Desinfektion erfolgen. Die neueste Fassung der Dokumente ist auf der Website [www.fortelock.de](http://www.fortelock.de) zu finden.



### Technische Daten

#### Schmale trassier-Fliese



	Industry	Industry Ultra	XL
Größe mit Verbindung	128,5 × 510,5 mm	128,5 × 510,5 mm	128,5 × 653 mm
Tatsächliche Deckungsgröße	114,5 × 496,5 mm	114,5 × 496,5 mm	114,5 × 639 mm
Stärke	7 mm	10 mm	4 mm
Gewicht (± 10 %)	0,58 kg	0,78 kg	0,58 kg
Produktcodes	2014 – Diamant 2024 – Leder 2044 – Geld	2414 – Diamant 2424 – Leder 2444 – Geld	2234 – Schlangenhaut

#### Breite trassier-Fliese



	Industry	Industry Ultra	XL
Größe mit Verbindung	396 × 510,5 mm	396 × 510,5 mm	538,5 × 653 mm
Tatsächliche Deckungsgröße	382 × 496,5 mm	382 × 496,5 mm	524,5 × 639 mm
Stärke	7 mm	10 mm	4 mm
Gewicht (± 10 %)	1,73 kg	2,34 kg	1,73 kg
Produktcodes	2013 – Diamant 2023 – Leder 2043 – Geld	2413 – Diamant 2423 – Leder 2443 – Geld	2233 – Schlangenhaut

#### Trassier-Fliesen – Ecke



	Industry	Industry Ultra	XL
Größe mit Verbindung	128,5 × 128,5 mm		
Tatsächliche Deckungsgröße	114,5 × 114,5 mm		
Stärke	7 mm	10 mm	4 mm
Gewicht (± 10 %)	0,13 kg	0,18 kg	0,13 kg
Produktcodes	2017 – Diamant 2027 – Leder 2047 – Geld	2417 – Diamant 2427 – Leder 2447 – Geld	2237 – Schlangenhaut